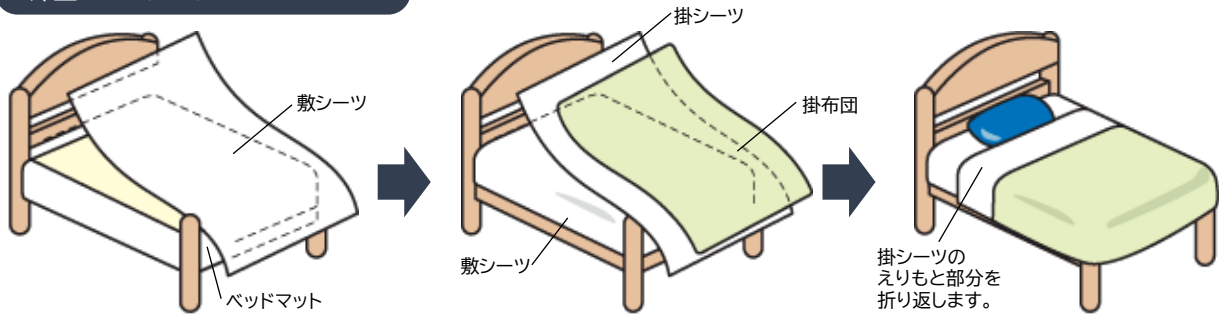


9 寝具の取扱いと宿泊室の管理

寝具の取扱い

洋室のベッドメイキング

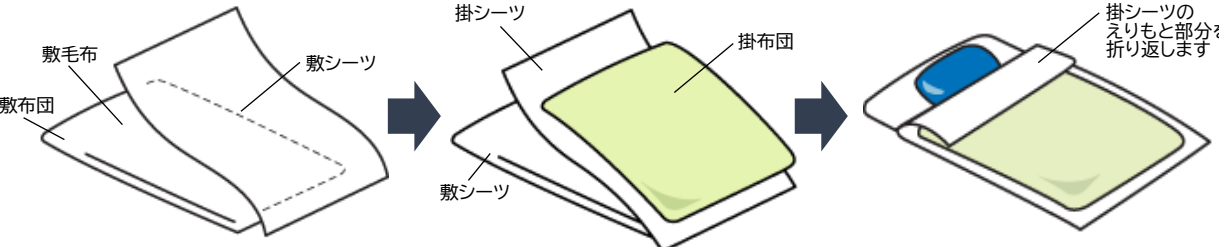


1 ベッドマットの上にシーツを敷きます。

2 敷シーツの上に掛シーツをかけ、掛シーツの上に掛布団をかけます。

3 枕は枕カバーに入れます。寒いときは、掛布団の上に毛布をかけます。

和室の布団の敷き方



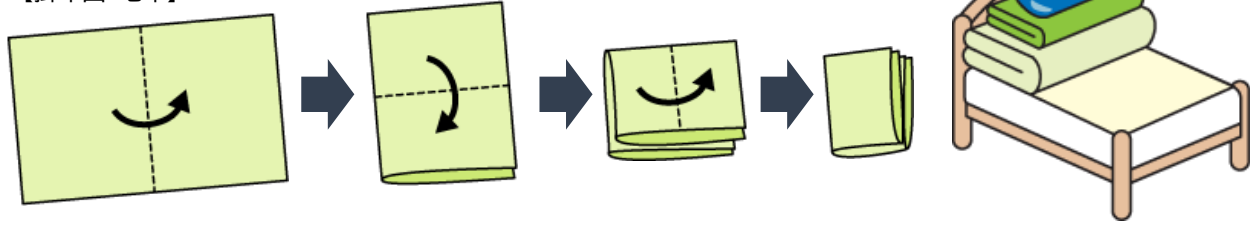
1 敷布団の上に敷シーツを敷きます。

2 敷シーツの上に掛シーツをかけ、掛シーツの上に掛布団をかけます。

3 枕は枕カバーに入れます。寒いときは、掛布団の上に毛布をかけます。

寝具の片付け方

【掛布団・毛布】



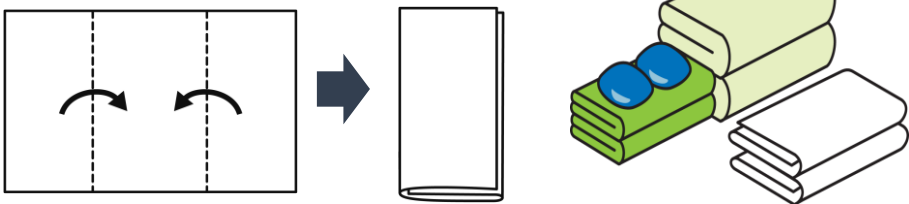
1 長い方を半分に折ります。

2 さらに半分折ります。(2回目) <掛布団はここまで>

3 さらに半分折ります。(3回目) <毛布はここまで>

折りたたんだ丸い側が手前、折り目を揃えて通路側になるようにおきます。

【敷布団】



1 合わせ折りをします。

折りたたんだ丸い側が手前、折り目を揃えて押し入れに収納します。



宿泊室の整理整頓、退所点検

- ◇宿泊室内のモップやほうき、廊下や談話室に備え付けの掃除機などを使い清掃をお願いします。
- ◇宿泊室にゴミ箱はありません。ゴミは各自お持ち帰りください。ただし、掃除中に出たゴミについては、廊下の掃除機で吸い取ってください。
- ◇退所日や宿泊室の移動日には、8:40以降に職員が点検を行います。引率者と各ブロック1人以上が立ち合いの上で、職員による点検を受けてください。不備があったときは、やり直しをお願いします。



【洋室】寝具の整頓例（毛布があるとき）

退所点検のチェック項目

- 部屋全体の清掃をしている。
- ベッドの下に忘れ物、ゴミ、ほこりが無い。
- 部屋の隅や出入口付近、靴箱にもゴミやほこりが残っていない。
- 寝具の数をチェックし、整頓や収納をしている。
- 窓を閉め、カーテンは開けてベルトで束ねている。
- ハンガーの数(ベッド数や布団の組数×2本)がそろっている。
- 照明とエアコンの電源を切っている。

来た時よりも美しく



【和室】寝具の収納例（毛布があるとき）

冷暖房について

◇環境保全のため、設定温度にご協力ください。

エアコン稼働期間		設定温度	自動停止時間
夏季	6月15日～9月30日 ※外気温が28℃以上、湿度70%以上	冷房 26℃	6:00、9:00、12:00、17:00、22:00 ※消し忘れ防止のために自動で電源が切れます。
冬季	11月1日～4月15日 ※外気温が13度以下	暖房 22℃	

利用上の注意点

- ※宿泊室での飲食はご遠慮ください。(水分補給は除く。)
- ※指定した宿泊棟や部屋以外に出入りしないでください。
- ※談話室、洗面所、トイレ等の共有スペースは、各団体が譲り合ってご利用ください。
- ※寝具が汚れた場合は、事務室にご連絡ください。クリーニング代を請求する場合があります。
- ※宿泊室ではドライヤーを使わないでください。ブレーカーが落ちる原因となります。ドライヤーを持参したときは、宿泊棟の洗面所で使用してください。ただし、電気の容量が限られているため、同時に使用できる台数は2台までです。

汚損した寝具のクリーニング代

寝具名	料金	寝具名	料金	寝具名	料金
掛布団(カバー付)	3,000円	毛布	710円	マットレスカバー	1,100円
敷布団(カバー付)	3,000円	布団カバー(掛・敷)	各410円		
ベットパット	930円	枕(カバー付)	250円		